



Certificat d'Aptitude Professionnelle

Peintre Applicateur de Revêtements

MATIÈRE D'ŒUVRE CENTRE – PRÉPARATION CENTRE

Épreuve EP2 A – Réalisation et contrôle de travaux courants

OUTILLAGE – MATÉRIEL INDIVIDUEL ET/OU COLLECTIF

OUTILLAGE :

| Individuel | Collectif |
|--|--|
| <ul style="list-style-type: none">• Table à tapisser• Règles bombées 1 / Candidat• 1 règle souple de (2 m) | <ul style="list-style-type: none">• Système de nettoyage des rouleaux (1 pour 4 candidats maximum)• Prévoir des récipients et des bacs pour peinture. |

MATÉRIEL :

| Individuel | Collectif |
|--|--|
| <ul style="list-style-type: none">• Plateforme individuelle roulante• Bâche de protection | <ul style="list-style-type: none">• Conteneur à déchet permettant le tri |

MESURES DE PRÉVENTION ET / OU DE SÉCURITÉ :

La tenue de travail et les EPI sont obligatoires.

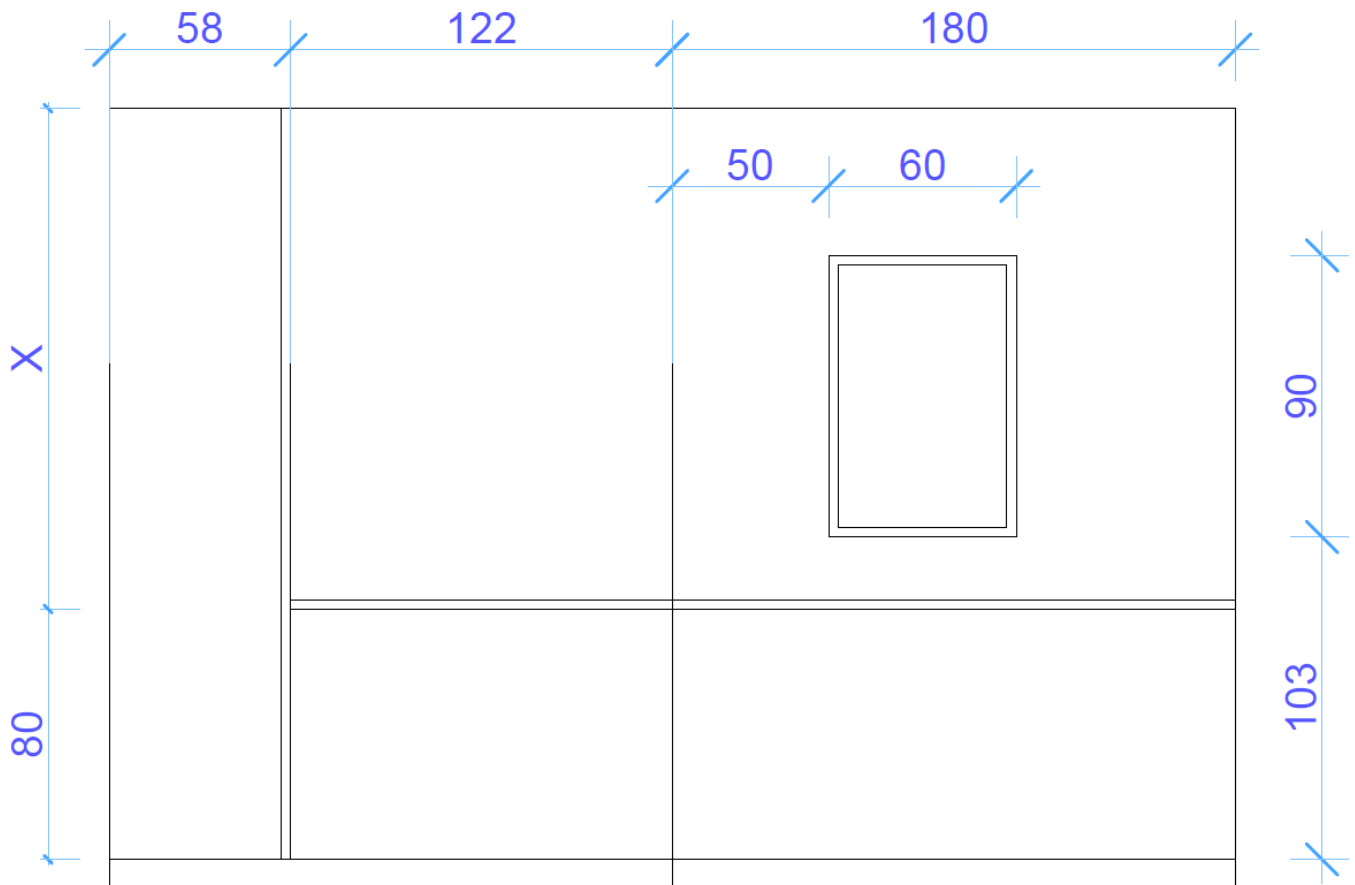
- Tenue de travail professionnelle
- Chaussures de sécurité en bon état
- Masque pour poussière
- Gants de peintre
- Lunettes de protection
- Genouillères

SUPPORT D'ÉPREUVE

DIMENSIONS DÉFINIES DES ÉPREUVES PRATIQUES :

(Préparation par le centre d'examen)

PLAN D'IMPLANTATION DU POSTE DE TRAVAIL



NATURE DU SUPPORT DES ÉPREUVES PRATIQUES :

L'épreuve se déroulera sur le même espace de travail que l'épreuve EP3, selon le planning fourni.

Les plinthes en carrelage ne seront pas traitées.

NOTES AUX PRÉPARATEURS DES ÉPREUVES :

Les dimensions indiquées sont une aide pour préparer le poste de travail mais il peut y avoir quelques différences suivant la configuration des cabines.

Les supports de l'épreuve devront être préparés en qualité de finition.

PLANNINGS DE L'ÉPREUVE

PLANNING MAIN D'ŒUVRE POUR LES CANDIDATS :


| Jour 1 | | Jour 2 | | Jour 3 | | Jour 4 | |
|-----------------|------------|-----------------|-----------------|-----------------|---------------|---------------------------|------------|
| Matin | Après-midi | Matin | Après-midi | Matin | Après-midi | Matin | Après-midi |
| EP2 A 4 h 00 | | EP2 A 3 h 30 | EP2 A 3 h 30 | EP2 A 4 h 00 | EP3 3 h 00 | Correction EP2 A + EP3 | |

PLANNING LOCAUX : (Temps d'occupation)





| | Jour 1 | Jour 2 | Jour 3 | Jour 4 |
|------------|-----------------|-----------------|-----------------|---------------------------|
| Matin | EP2 A 4 h 00 | EP2 A 3 h 30 | EP2 A 4 h 00 | Correction EP2 A + EP3 |
| Après-midi | | EP2 A 3 h 30 | EP3 (3 h 00) | |

MATIÈRE D'ŒUVRE

PRÉPARATION DU POSTE DE TRAVAIL POUR 1 CANDIDAT

| Désignation complète | Photos | Quantité | Observations |
|---------------------------------|---|---------------------------|--------------|
| Enduit rebouchage Toupret rouge | | 3 kg | Ou similaire |
| Champlat de 30 mm | | 5 U de 2,40 mL | Ou similaire |
| Mastic colle | | ½ cartouche / candidat | Ou similaire |
| Pointe de 25 mm | | 1 sachet / candidat | |
| Satinéa Diluprim |  | 2 L | Ou similaire |

MATIÈRE D'ŒUVRE POUR 1 CANDIDAT

| Désignation complète | Photos | Quantité | Observations |
|---|---|-----------------------------|--|
| Enduit rebouchage Toupret TX 110 |  | 3 kg | Ou similaire attention au temps de recouvrement |
| Abrasif Grain 120, 150 |  | 1 feuille de chaque | Ou similaire |
| Satinéa+ Velours |  | 1 L | Ou similaire |
| Satinéa+ Velours rouge teinte RAL 3020 | | ½ L / couleur | Ou similaire |
| Peinture effet sablé savanah ref : SA 06 | | 1 L | Ou similaire |
| Papier peint RAMATUELLE TAILLAT 015 | | 2 rouleaux | Ou similaire |
| Colle revêtement intissé quelyd |  | 2 kg | Ou similaire |
| Papier intissé imitation paille japonaise WARA de casélio ref : 69588080 | | 1 rouleau / 10 candidats | |

COÛT DE L'ÉPREUVE

| Désignation complète | Quantité | Prix unitaire HT | Prix HT | Observations |
|--|-------------------------|------------------|---------|--------------|
| Préparation du poste de travail | | | | |
| Enduit rebouchage Toupret rouge | 1 kg | 3,58 € | 3,58 € | |
| Champlat de 30 mm | 5 U de 2,40 mL | 2,50 € | 12,50 € | |
| Mastic colle | ½ cartouche/candidat | 6 € | 3 € | |
| Pointe de 25 mm | 1 sachet/candidat | 4 € | 4 € | |
| Satinéa Diluprim de chez Guittet | 2 L | 14 € | 28 € | |
| Matière d'œuvre pour un candidat | | | | |
| Enduit lissage Toupret TX 110 | 3 kg | 5 € | 15 € | |
| Abrasif Grain 120, 150 | ½ feuille de chaque | 0,50 € | 1 € | |
| Satinéa Diluprim de chez Guittet | 1 L | 14 € | 14 € | |
| Satinéa+ Velours de chez Guittet | 1,5 L | 12,50 € | 18,75 € | |
| Satinéa+ Velours rouge teinte RAL 3020 | ½ L /couleur | 22 € | 11 € | |
| Peinture effet sablé savanah ref : SA 06 de chez Seigneurie Gauthier | 1 L | 28 € | 28 € | |
| Papier peint RAMATUELLE TAILLAT | 2 | 45 € | 90 € | |
| Papier intissé imitation paille japonaise WARA de casélio ref : 69588080 | 1 rouleau/ 10 candidats | 40,60 € | 4,06 € | |
| Colle revêtement intissé quelyd | 2 kg | 5 € | 10 € | |
| Montant total H.T. en € | | 242,89 € | | |
| TVA | | 48,58 € | | |
| Montant total T.T.C. en € | | 291,47€ | | |